


**PTI**

**RÉPARTITION  
DES REVENUS**



**Sainte-Anne-des-Lacs**



**DÉPENSES**



**Présentation du budget 2026  
et du PTI 2026-2028**

**MRC DES  
PAYS-D'EN-HAUT**

**FAITS SAILLANTS**



**ÉVOLUTION  
TAXATION**



# ÉVOLUTION DES CONTRIBUTIONS À LA MRC DES PAYS-D'EN-HAUT ET À LA SÛRETÉ DU QUÉBEC

Contributions	2026	2025	Variation (\$)	Variation 2025 à 2026 (%)	% du budget 2026 de SADL
Quotes-parts de Sainte- Anne-des-Lacs à la MRC	1 362 961 \$	1 296 952 \$	66 009 \$	5,09%	13,32%
Contribution pour les services de la Sûreté du Québec	1 153 371 \$	1 089 962 \$	63 409 \$	5,50%	11,41%
Total	2 516 332 \$	2 386 914 \$	129 418 \$	10,59%	24,7%



# ÉVOLUTION MRC DES PAYS-D'EN- HAUT

## QUOTES PARTS- BUDGET 2026

Sous fonctions	QUOTES PARTS 2026	QUOTES PARTS 2025	Variation (\$)	Variation %
<b>1.1 Administration générale</b>	<b>1 776 341</b>	1 608 650	167 691	
1.2 Dév. communautés	54 953	-	54 953	
2. Aménagement du territoire	330 947	319 798	11 149	
3.1 Parcs	897 211	909 940	(12 729)	
3.2 Pérénnité sentiers	125 000	125 000	-	
3.2 SOPAIR	280 000	225 500	54 500	
<b>4. Évaluation foncière</b>	<b>1 770 410</b>	1 754 623	15 787	
5. Sécurité publique	152 014	79 003	73 011	
<b>6.1 Gestion matières résiduelles</b>	<b>8 069 426</b>	7 450 230	619 196	
6.2 Cours d'eau	153 143	153 143	-	
6.3 Environnement (plan climat)	24 789	-	24 789	
7. Culture	219 990	180 000	39 990	
8.1 Transport collectif	235 862	237 187	(1 325)	
8.2 Transport adapté	180 564	223 974	(43 410)	
9. Développement économique	529 718	835 309	(305 591)	
<b>10. Centre sportif</b>	<b>3 059 690</b>	2 788 214	271 476	
<b>TOTAL</b>	<b>17 860 058</b>	16 890 571	969 487	<b>5.7%</b>

# ÉVOLUTION TAXATION 2026

Le taux de taxation combiné 2025 :  
**0,4532\$ du 100 \$ d'évaluation.**

Le nouveau taux de taxation combiné prévu  
pour 2026 : **0,4608\$ du 100 \$ d'évaluation.**

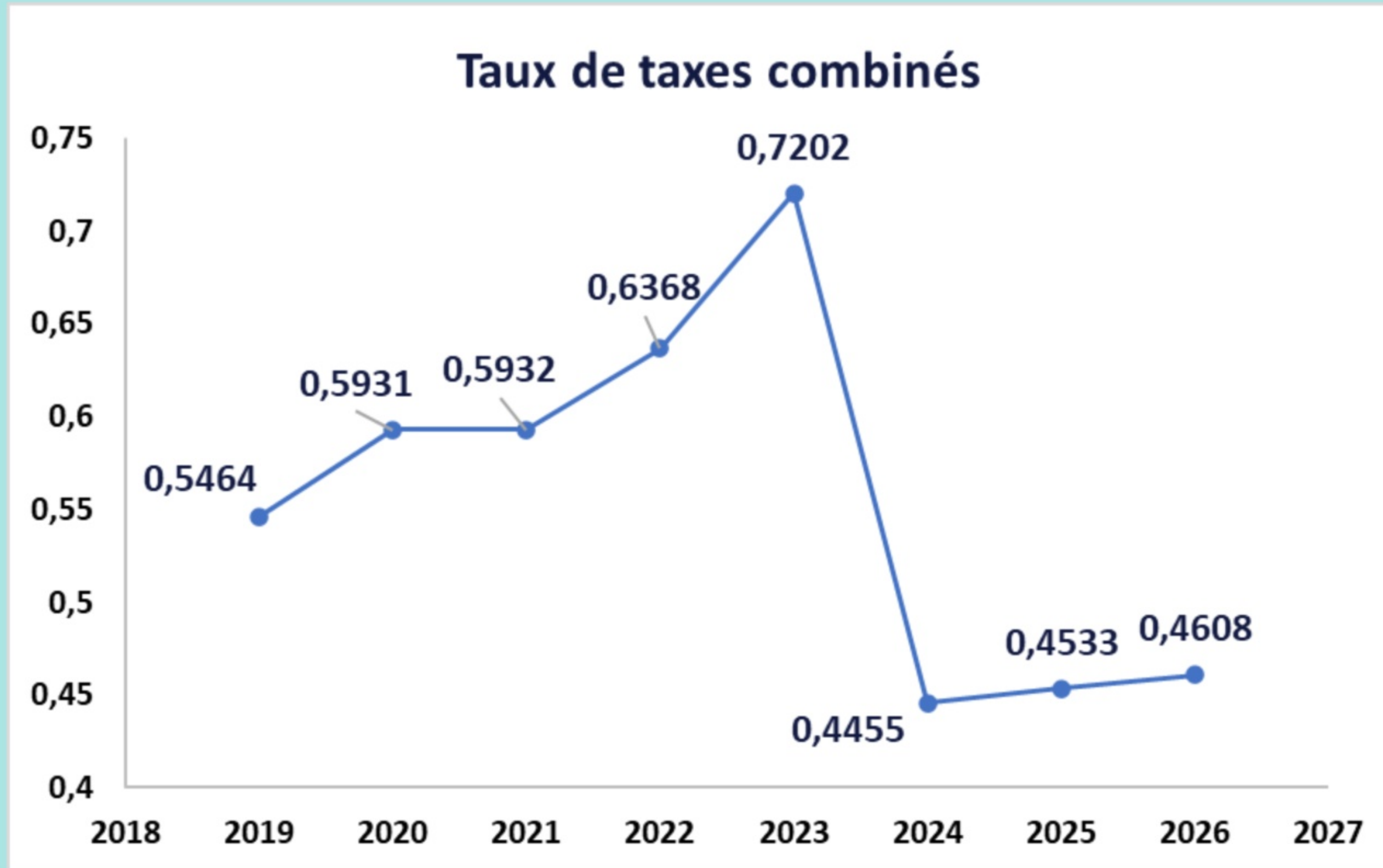


Augmentation de **1,68 %** du taux de taxation.

Le taux d'augmentation demeure sous l'inflation provinciale,  
établie à **3,2 %** selon Statistiques Québec (octobre 2025).



# ÉVOLUTION TAXATION 2026



# BUDGET 2026 : 10 110 337\$

**Augmentation des dépenses**  
**de : 403 297\$**

**Soit une augmentation de 4,2% par rapport au budget de 2025.**

# COMPRENDRE LES REVENUS

**Près de 80 % des revenus de la Municipalité proviennent des taxes foncières. Ces revenus dépendent de deux éléments :**

- la richesse foncière totale
- le taux de taxation

Entre 2025 et 2026, la richesse foncière totale s'est accrue de **0,5 %**

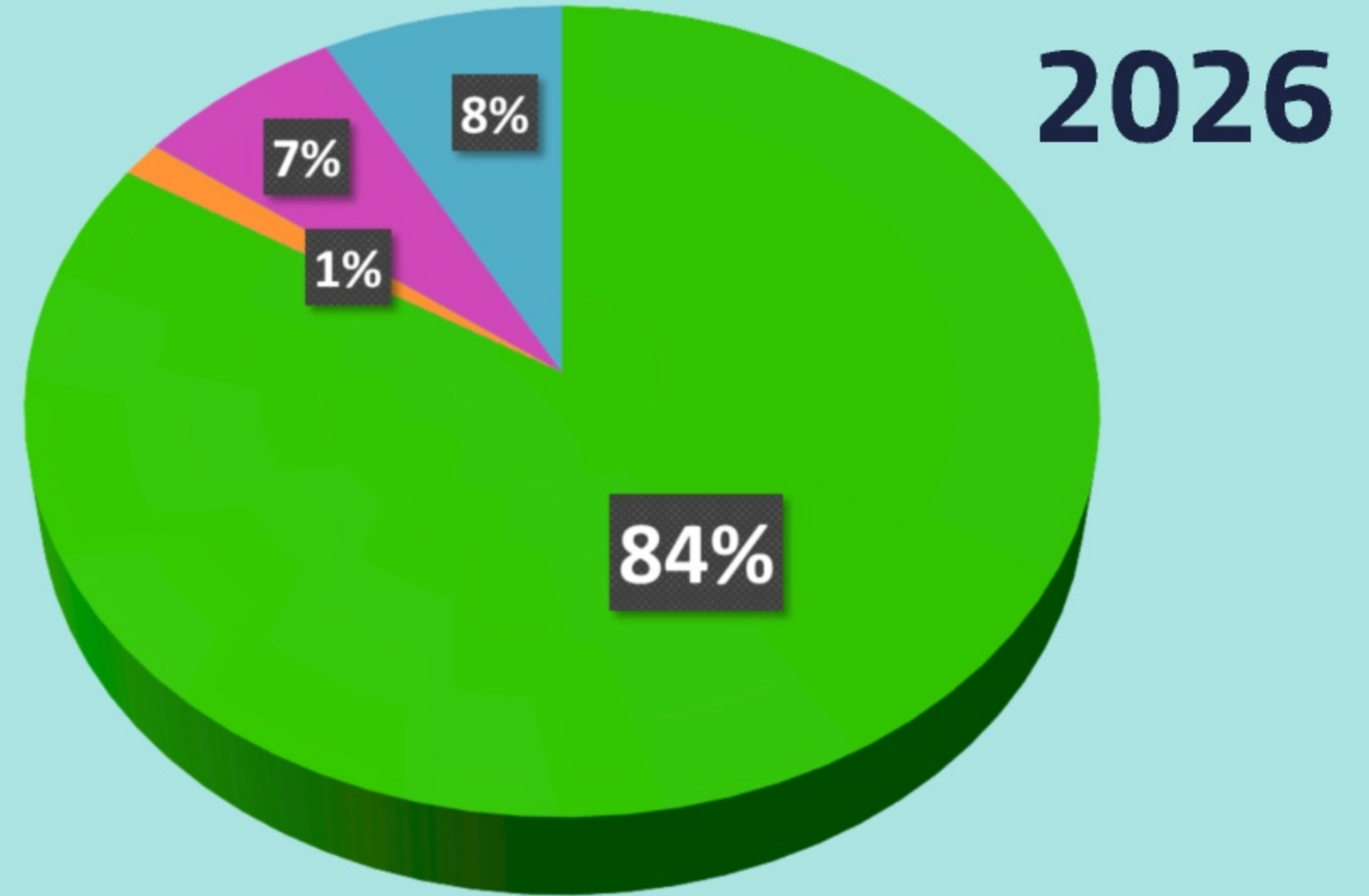
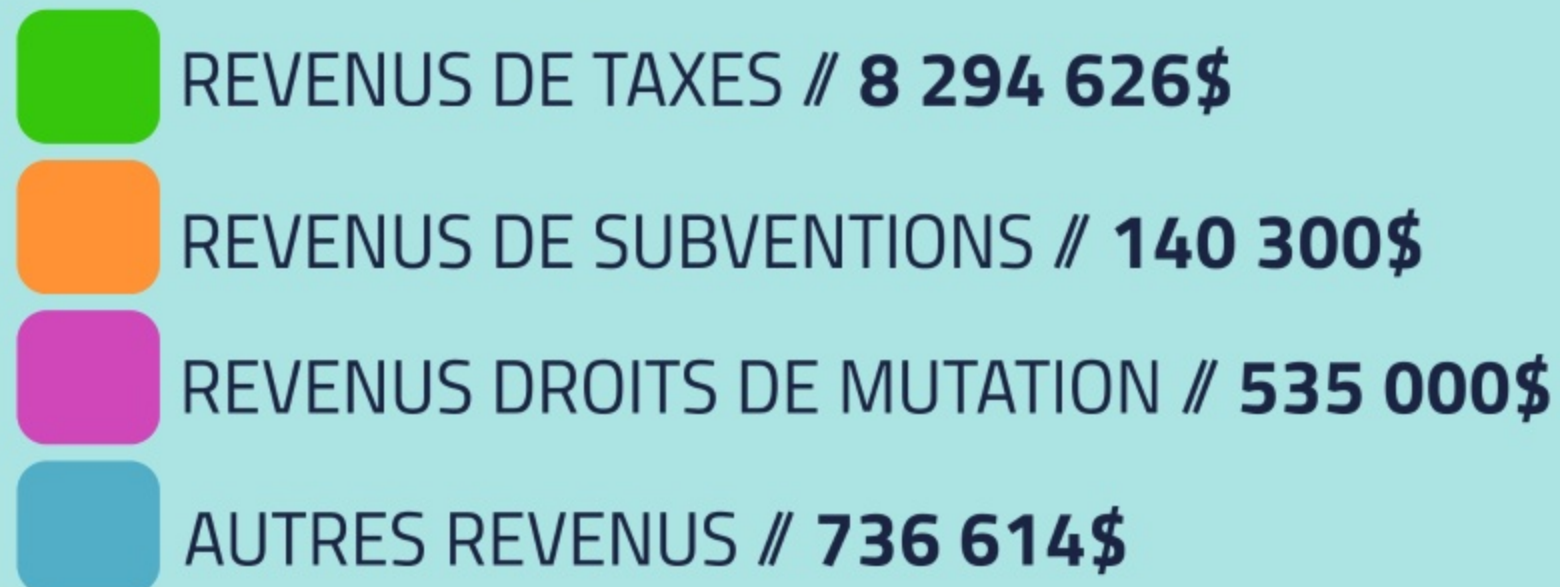
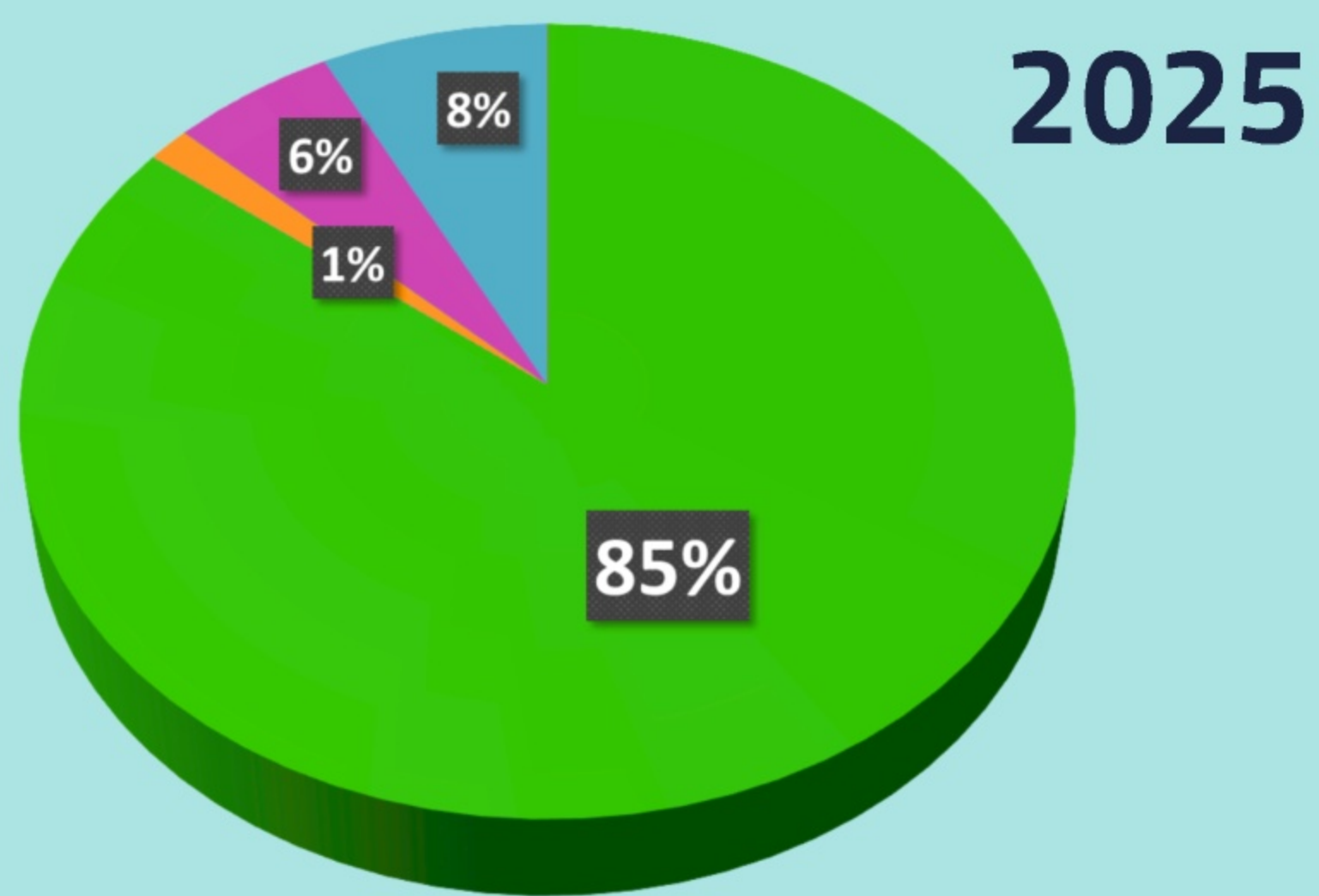
**Même si le rôle d'évaluation est fixe pendant trois ans, la richesse foncière totale augmente chaque année en raison :**

- de nouvelles constructions
- d'améliorations apportées aux bâtiments existants



# PRÉSENTATION DES REVENUS 2026

Près de **80 %** des revenus de la Municipalité proviennent des taxes foncières. Ces revenus dépendent de :





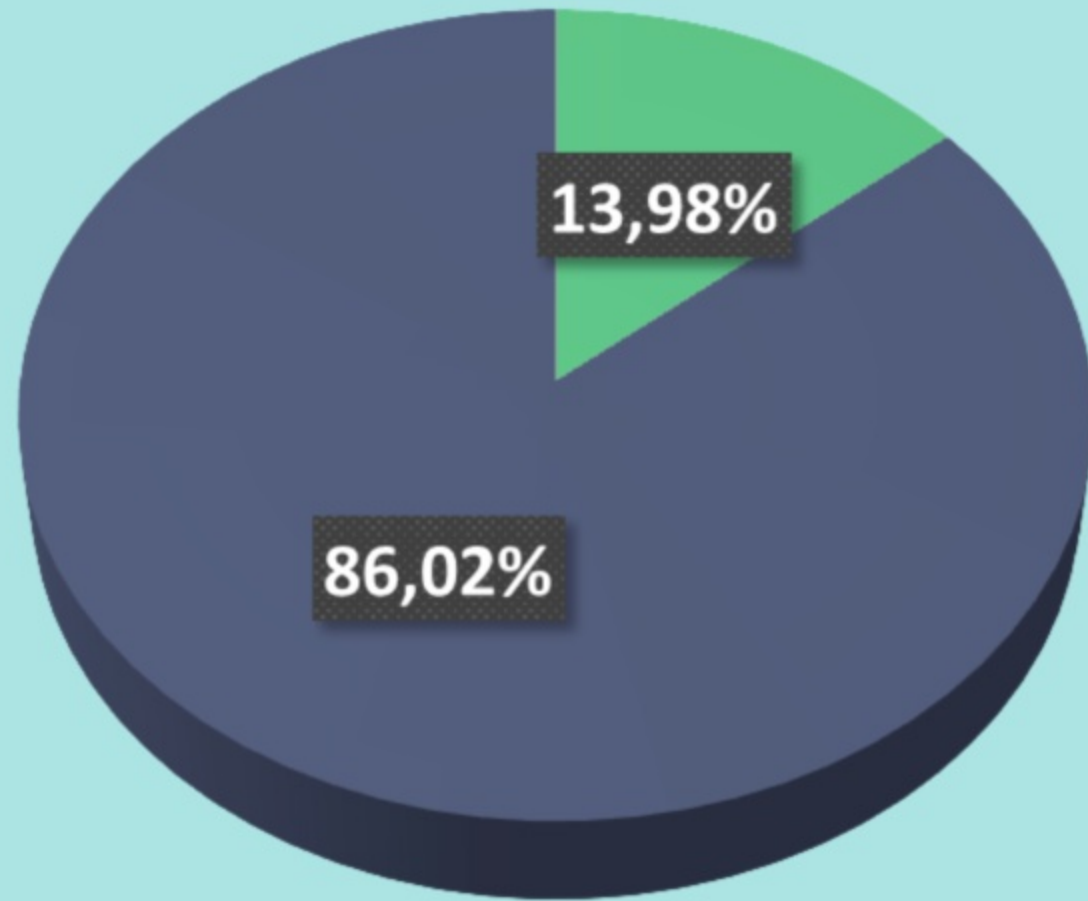
# QU'EST-CE QU'UN INCOMPRESSIBLE ?

Certaines **dépenses** sont constituées de biens et services dont les coûts sont **fixes ou inévitables**. Ce sont des dépenses qu'il est impossible de ne pas assumer en raison d'une **obligation déjà contractée** ou de la nécessité de posséder certains biens pour son fonctionnement.

Exemples: quotes-parts de la MRC, Centre sportif Pays-d'en-Haut, Sûreté du Québec, masse salariale.

# RÉPARTITION DES DÉPENSES

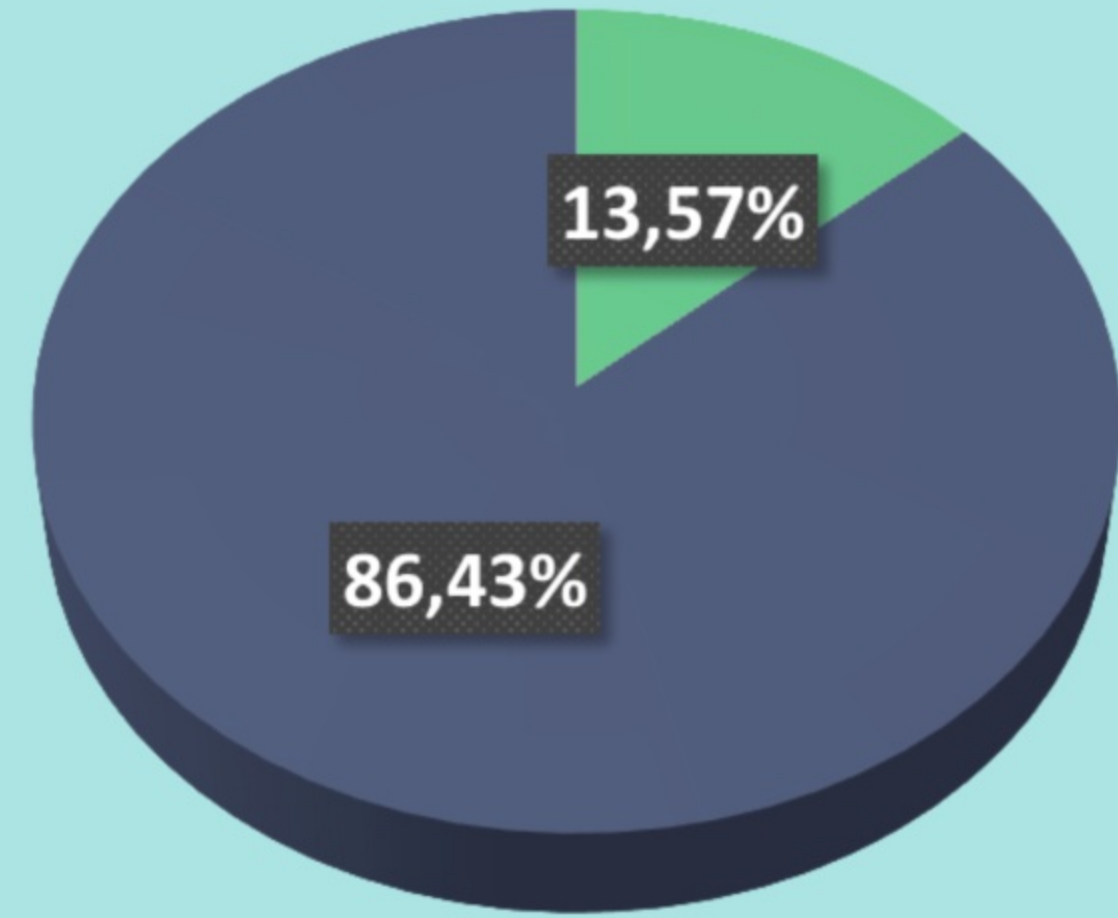
2025



 INCOMPRESSIBLES // **8 349 590 \$**

 DÉPENSES COURANTES // **1 357 450 \$**

2026



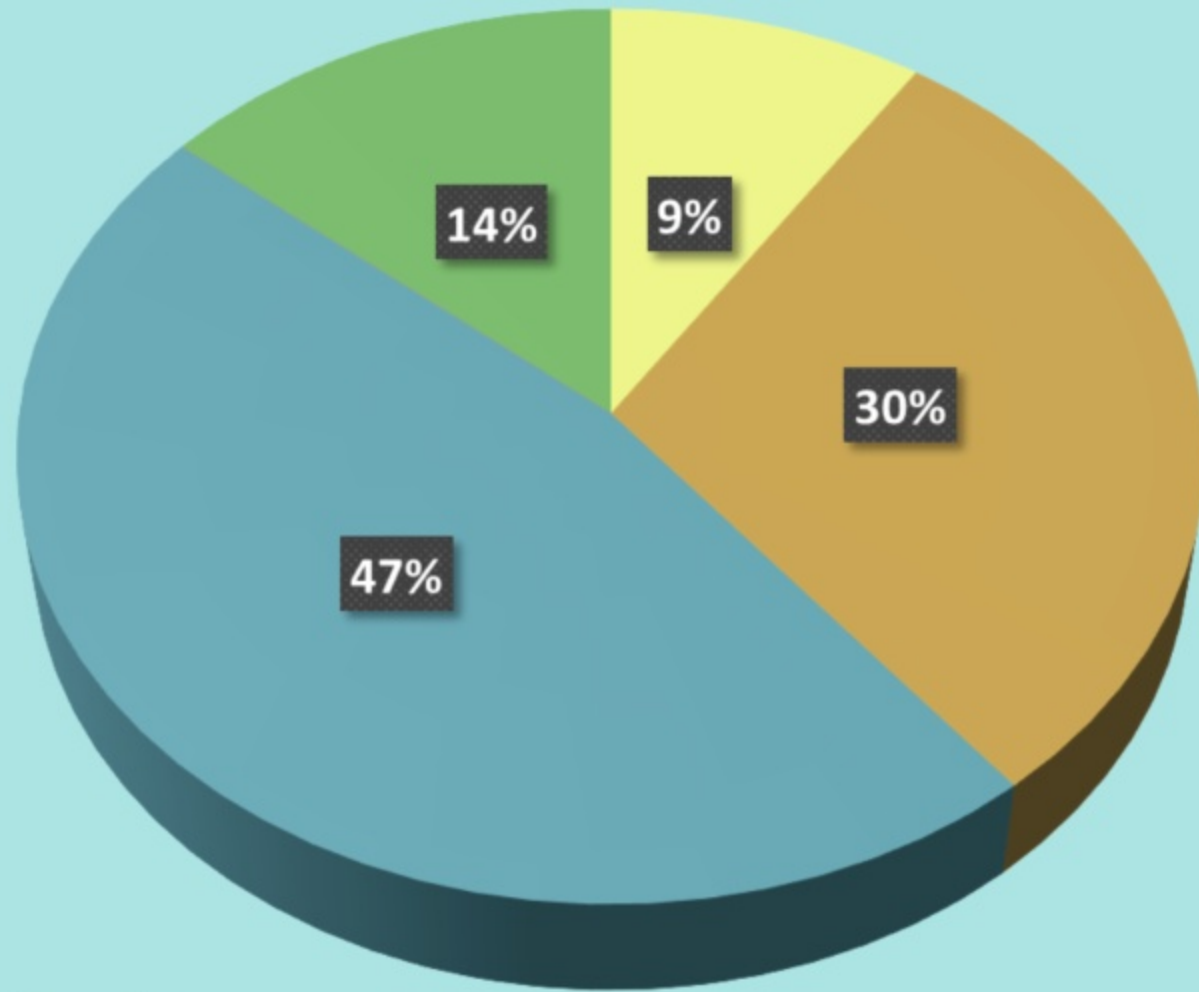
 INCOMPRESSIBLES // **8 738 437 \$**

 DÉPENSES COURANTES // **1 371 900 \$**

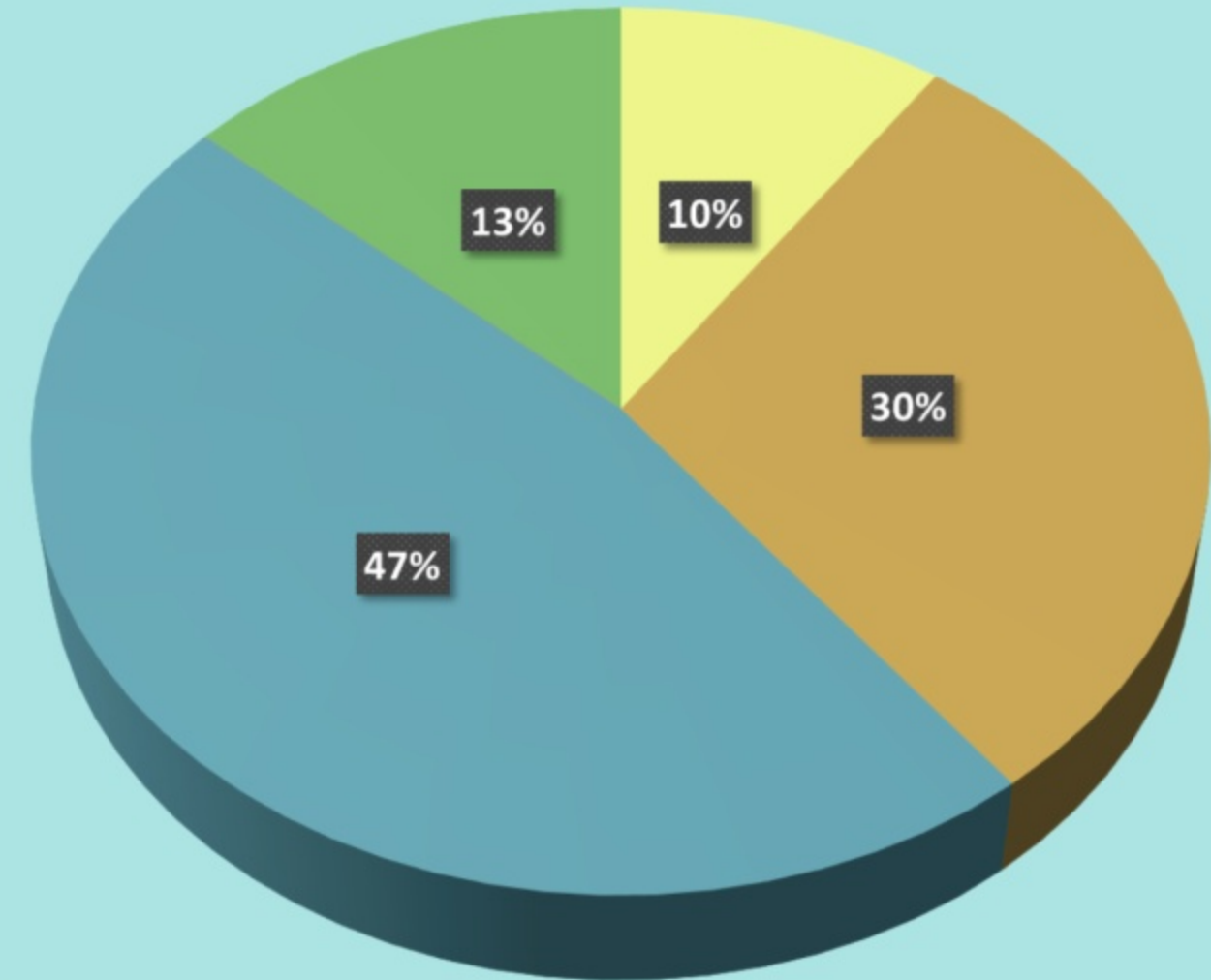


# COMPRENDRE LES DÉPENSES

## 2025



## 2026

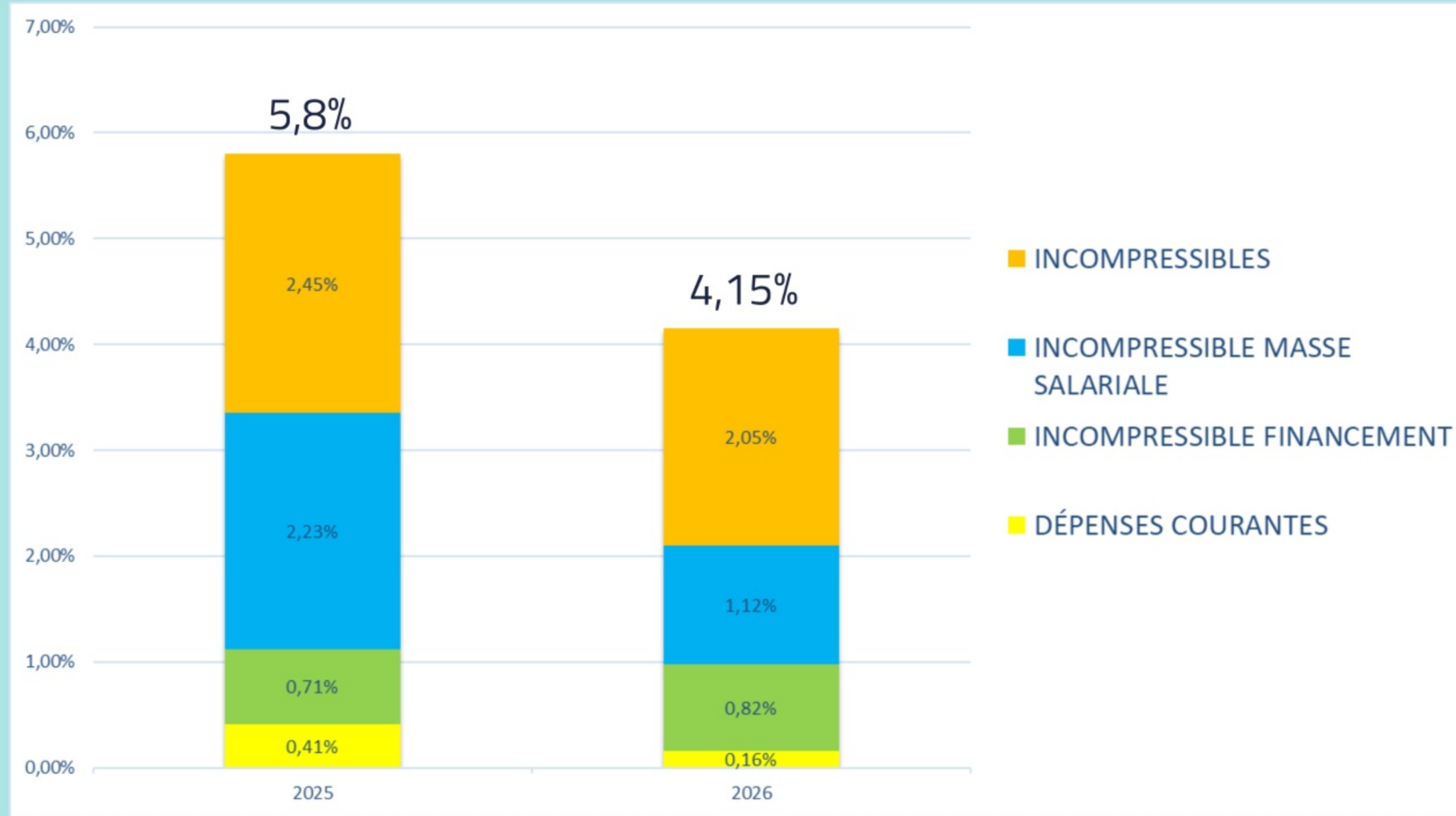


# RÉCAPITULATIF

	Budget 2025	Budget 2026	Variation	
FINANCEMENT	912 875 \$	992 183 \$	79 308 \$	8,7%
MASSE SALARIALE	2 886 844 \$	2 995 691 \$	108 847 \$	3,8%
INCOMPRESSIBLES	4 551 371 \$	4 750 563 \$	199 192 \$	4,4%
DÉPENSES COURANTES	1 355 950 \$	1 371 900 \$	15 950 \$	1,2%
TOTAL	9 707 040 \$	10 110 337 \$	403 297 \$	4,2%



# VARIATIONS ANNUELLES DES DÉPENSES

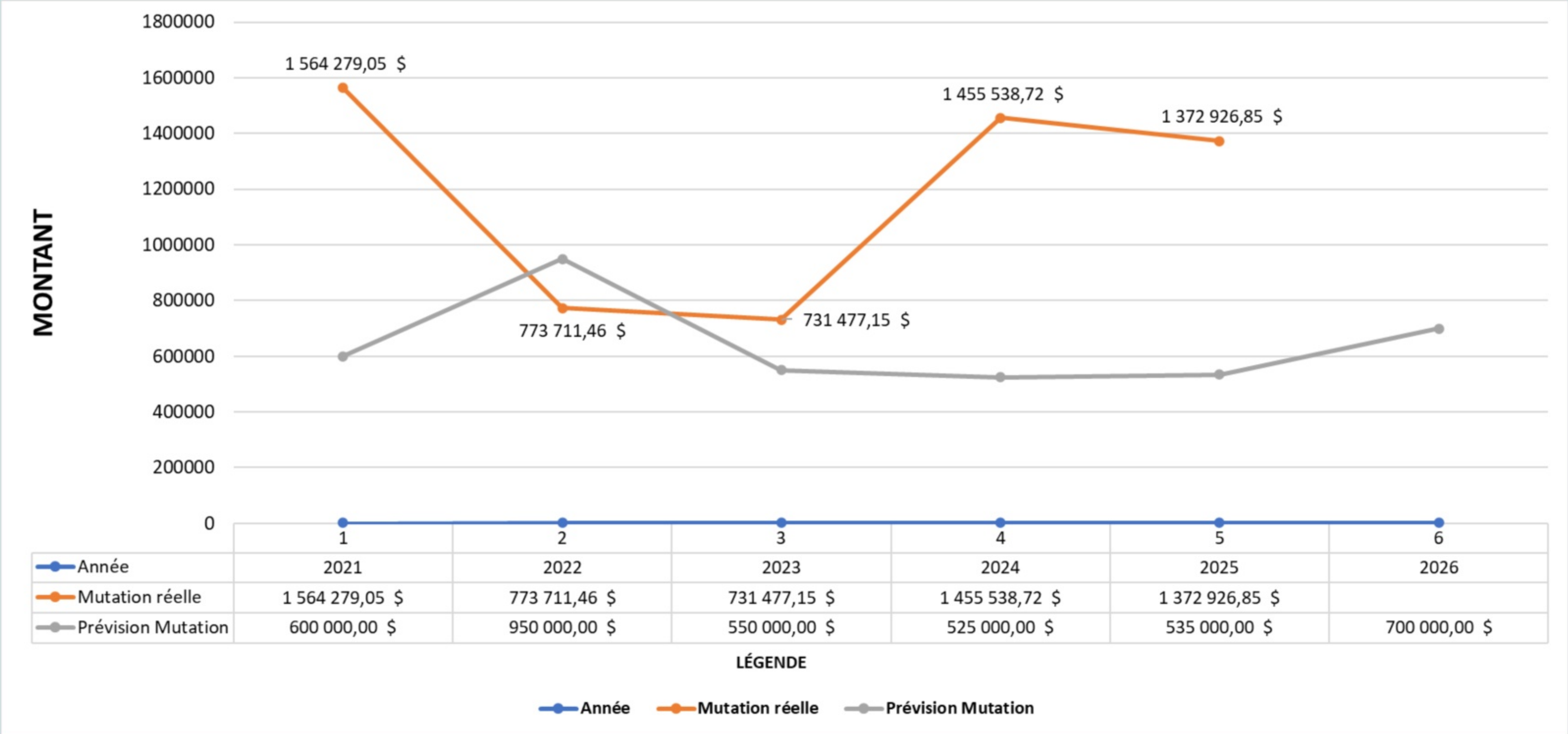


# VARIATIONS DES DÉPENSES PAR SERVICE

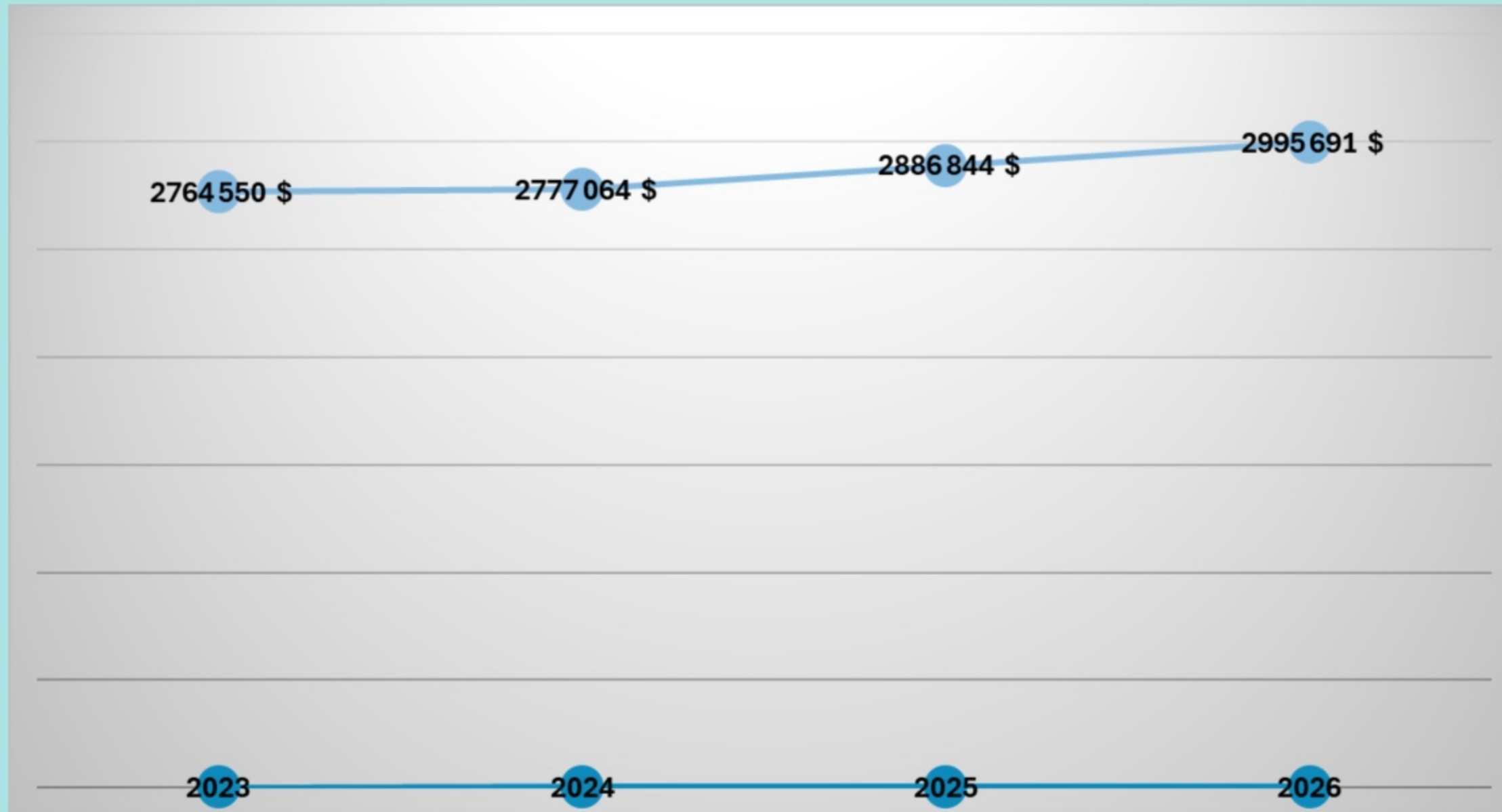
DÉPENSES	BUDGET 2026	BUDGET 2025	DIFFÉRENCE
Gestion financière et administrative	1 594 095 \$	1 613 166 \$	(19 071) \$ -1%
Sécurité publique	1 807 862 \$	1 736 765 \$	71 097 \$ 4%
Travaux publics et voirie	2 779 753 \$	2 695 939 \$	83 814 \$ 3%
Environnement et hygiène du milieu	1 232 748 \$	1 133 918 \$	98 830 \$ 8%
Aménagement, urbanisme et développement	508 805 \$	519 744 \$	(10 939) \$ -2%
Loisir, culture et vie communautaire	1 194 891 \$	1 094 633 \$	100 258 \$ 8%
Service de la dette	992 183 \$	912 875 \$	79 308 \$ 8%
<b>TOTAL</b>	<b>10 110 337 \$</b>	<b>9 707 040 \$</b>	<b>403 297 \$ 4%</b>



# ÉVOLUTION DES DROITS DE MUTATION



# ÉVOLUTION DE LA MASSE SALARIALE



La masse salariale se maintient autour de **30 %** du budget total depuis plusieurs années, alors qu'elle s'élève plutôt à environ **40 % en moyenne** dans le milieu municipal.



# PÉRIODE DE QUESTIONS

# PROGRAMME TRIENNAL DES IMMOBILISATIONS (PTI)

Le PTI 2026 à 2028 reprend sensiblement celui présenté en 2025 afin de respecter les obligations légales.

Au cours des prochains mois, les comités de travail analyseront les besoins à venir et proposeront une mise à jour structurée et cohérente.



# PROGRAMME TRIENNAL DES IMMOBILISATIONS (PTI)

PTI 2026-2028	Année 2026	Financement	Subvention	Charge
	Coût brut	Financement	Subvention	Budget de fonctionnement
Réfection chemins	1 500 000 \$	Emprunt		1 500 000 \$
Great Wall	1 500 000 \$	TECQ	1 369 045 \$	130 955 \$
Étude de sécurité lac Parent	53 600 \$	PAFMAN (66%)	35 376 \$	18 224 \$
2 barrages Loïselle / Colette	1 600 000 \$	PAFMAN (66%)	1 056 000 \$	544 000 \$
1 bassin de sédimentation	150 000 \$	Emprunt		150 000 \$
Ponceaux	210 000 \$	FDR		42 000 \$
Habits de combat	14 500 \$	FDR		14 500 \$
Projets loisirs - Sentier du village	100 000 \$	Fonds loisirs		
Mise à niveau du terrain de balles	15 000 \$	FDR		15 000 \$
Thermopompe centre communautaire	20 000 \$	FDR		20 000 \$
Bâtiment - Écocentre	52 911 \$	FDR		52 911 \$
Patinoire / Pickleball	350 000 \$	Surplus		
Projet hôtel de ville et bibliothèque				
Honoraires professionnels	150 000 \$	Emprunt		150 000 \$
<b>Total</b>	<b>5 716 011 \$</b>		<b>2 460 421 \$</b>	<b>2 637 590 \$</b>



# PROGRAMME TRIENNAL DES IMMOBILISATIONS (PTI)

PTI 2026-2028	Année 2027	Financement	Subvention	Charge
	Coût brut	Financement	Subvention	Budget de fonctionnement
PIIRL (Godefroy)	3 920 000 \$	PAVL (75%)	2 940 000 \$	980 000 \$
1 barrage	800 000 \$	PAFMAN (66%)	528 000 \$	272 000 \$
1 bassin de sédimentation	1 000 000 \$	Emprunt		1 000 000 \$
Ponceaux	210 000 \$	FDR		42 000 \$
Exutoire du Lac Ouimet	1 800 000 \$	Emprunt		1 800 000 \$
Habits de combat	14 500 \$	FDR		14 500 \$
Projets loisirs	100 000 \$	Fonds		
Total	7 844 500 \$		3 468 000 \$	4 108 500 \$

Note: le projet hôtel de ville et espace bibliothèque est en évaluation par le conseil municipal.



# PROGRAMME TRIENNAL DES IMMOBILISATIONS (PTI)

PTI 2026-2028	Année 2028	Financement	Subvention	Charge
	Coût brut	Financement	Subvention	Budget de fonctionnement
PIIRL (Beakie)	2 100 000 \$	PAVL (75%)	1 575 000 \$	525 000 \$
Réfection chemin	2 000 000 \$	Emprunt		2 000 000 \$
1 bassin de sédimentation	150 000 \$	Emprunt		150 000 \$
5 ponceaux	210 000 \$	FDR		42 000 \$
Habits de combat	14 500 \$	FDR		14 500 \$
Projets loisirs	100 000 \$	FDR		20 000 \$
<b>Total</b>	<b>4 574 500 \$</b>		<b>1 575 000 \$</b>	<b>2 751 500 \$</b>

Note: le projet hôtel de ville et espace bibliothèque est en évaluation par le conseil municipal.



**Joyeuses fêtes et merci  
pour votre écoute !**

